

Präzisionswaagen KERN EW-N · EG-N



Der Klassiker mit dem robusten Stimmgabel-Wiegesystem

Merkmale

- **1** KERN EG: Interne Justierschaltung über Drehknopf an der Seite garantiert hohe Genauigkeit und macht standortunabhängig
- Stabiles Temperaturverhalten
- Kurze Einschwingzeit
- Hohe mechanische Robustheit
- Hohe Eckenlast-Sicherheit
- Kapazitätsanzeige: Eine ansteigende Bargraph-Anzeige zeigt den noch verfügbaren Wägebereich an
- Summieren von Zählteilen
- Windschutz serienmäßig bei Modellen mit Wägeplattengröße **A**, Wägeraum B×T×H 158×130×78 mm
- Arbeitsschutzhaube im Lieferumfang enthalten

Technische Daten

- Großes LCD-Display, Ziffernhöhe 17 mm
- Abmessungen Wägefläche, Edelstahl
 - A** ø 118 mm, groß abgebildet
 - B** B×T 170×140 mm
 - C** B×T 180×160 mm
- Gesamtabmessungen B×T×H
 - A** 185×235×165 mm
 - B, C** 180×235×75 mm
- Nettogewicht
 - A** ca. 2,0 kg, **B** ca. 1,6 kg, **C** ca. 4,0 kg
- Zulässiger Umgebungstemperaturbereich 10 °C/30 °C

Zubehör

- Arbeitsschutzhaube, Lieferumfang 5 Stück, für Modelle mit Wägeplattengröße
 - A, B** KERN EG-A05S05
 - C** KERN EG-A09S05
- Akkubetrieb intern, Betriebsdauer bis zu 12 h mit Hinterleuchtung, Ladezeit ca. 12 h, für Modelle mit Wägeplattengröße
 - A, B** KERN EG-A04
 - C** KERN EG-A06
- **2** Großer Glaswindschutz mit 3 Schiebetüren für komfortablen Zugang zum Wägegut. Wägeraum B×T×H 150×140×130 mm, KERN EG-A03
- Öse für Unterflurwägungen, für Modelle mit Wägeplattengröße
 - A, B** KERN EG-A07
 - C** KERN EG-A08
- Mindesteinwaage, kleinstes zu wiegendes Gewicht, in Abhängigkeit zur gewünschten Prozessgenauigkeit, nur in Verbindung mit DAkKS-Kalibrierschein, KERN 969-103
- Geräte-Qualifizierung, normkonformes Qualifizierungskonzept, das folgende Validierungsdienstleistungen umfasst: Installations-Qualifizierung (IQ), Funktions-Qualifizierung (OQ), Details siehe Seite 230
- Weitere Details, umfangreiches Zubehör und passende Drucker siehe *Zubehör*

STANDARD



OPTION




FACTORY





Modell	Wägebereich [Max]	Ablesbarkeit [d]	Eichwert [e]	Mindestlast [Min]	Linearität	Wägeplatte	Nettogewicht	Optionen	
								Eichung	DAkKS-Kalibrierschein
KERN	g	g	g	g	g		kg	M KERN	DAkKS KERN
EW 220-3NM	220	0,001	-	-	± 0,002	A	1,4	-	963-127
EW 420-3NM	420	0,001	-	-	± 0,003	A	1,4	-	963-127
EW 620-3NM	620	0,001	-	-	± 0,003	A	1,4	-	963-103
EW 820-2NM	820	0,01	-	-	± 0,01	B	1,6	-	963-127
EW 2200-2NM	2200	0,01	-	-	± 0,01	C	3,0	-	963-127
EW 4200-2NM	4200	0,01	-	-	± 0,02	C	3,0	-	963-127
EW 6200-2NM	6200	0,01	-	-	± 0,03	C	3,0	-	963-104
EW 12000-1NM	12000	0,1	-	-	± 0,2	C	3,0	-	963-128


Hinweis: Für eichpflichtige Anwendung Eichung (Konformitätsbewertung nach NAWI 2014/31/EU) bitte gleich mitbestellen. Eine nachträgliche Ersteichung ist nicht möglich. Für die Eichung benötigen wir die vollständige Adresse des Aufstellungsortes.


EG 220-3NM	220	0,001	0,01	0,02	± 0,002	A	2,0	965-216 U	963-127
EG 420-3NM	420	0,001	0,01	0,02	± 0,003	A	1,8	965-216 U	963-127
EG 620-3NM	620	0,001	0,01	0,1	± 0,004	A	2,0	965-201 U	963-103
EG 2200-2NM	2200	0,01	0,1	0,5	± 0,01	C	4,0	965-216 U	963-127
EG 4200-2NM	4200	0,01	0,1	0,5	± 0,02	C	4,0	965-216 U	963-127

 **Interne Justierautomatik**
Einstellen der Genauigkeit durch internes motorgetriebenes Justiergewicht


 **Justierprogramm CAL**
Zum Einstellen der Genauigkeit. Externes Justiergewicht notwendig


 **EasyTouch**
Geeignet für die Verbindung, Datenübertragung und Steuerung durch PC oder Tablet


 **Speicher**
Waageninterne Speicherplätze, z. B. für Taragewichte, Wägedaten, Artikeldaten, PLU usw.


 **Alibi-Speicher**
Sichere, elektronische Archivierung von Wägeregebnissen, konform zu Norm 2014/31/EU.


 **KERN Universal Port (KUP)**
Erlaubt den Anschluss externer KUP Schnittstellenadapter, wie z. B. RS-232, RS-485, USB, Bluetooth, WLAN, Analog, Ethernet etc. zum Austausch von Daten und Steuerbefehlen, ohne Einbauaufwand


 **Datenschnittstelle RS-232**
Zum Anschluss der Waage an Drucker, PC oder Netzwerk


 **Datenschnittstelle RS-485**
Zum Anschluss der Waage an Drucker, PC oder andere Peripheriegeräte. Geeignet für die Datenübertragung über größere Strecken. Netzwerk in Bus-Topologie möglich


 **Datenschnittstelle USB**
Zum Anschluss der Waage an Drucker, PC oder andere Peripheriegeräte


 **Datenschnittstelle Bluetooth***
Zur Datenübertragung von Waage zu Drucker, PC oder anderen Peripheriegeräten

 **Datenschnittstelle WLAN**
Zur Datenübertragung von Waage zu Drucker, PC oder anderen Peripheriegeräten


 **Steuerausgang (Optokoppler, Digital I/O)**
Zum Anschluss von Relais, Signallampen, Ventilen etc.


 **Schnittstelle Analog**
Zum Anschluss eines geeigneten Peripheriegerätes zur analogen Messwertverarbeitung


 **Zweitwaagenschnittstelle**
Zum Anschluss einer zweiten Waage


 **Netzwerkschnittstelle**
Zum Anschluss der Waage an ein Ethernet-Netzwerk


 **KERN Communication Protocol (KCP)**
Ist ein standardisierter Schnittstellen-Befehlssatz für KERN-Waagen und andere Instrumente, der das Abrufen und Steuern aller relevanten Parameter und Gerätefunktionen erlaubt. KERN Geräte mit KCP kann man so ganz einfach in Computer, Industriesteuerungen und andere digitale Systeme integrieren.


 **GLP/ISO-Protokoll intern**
Die Waage gibt Wägewert, Datum und Uhrzeit aus, unabhängig vom angeschlossenen Drucker


 **GLP/ISO-Protokoll Printer**
Mit Datum und Uhrzeit. Nur mit KERN-Druckern.


 **Stückzählen**
Referenzstückzahlen wählbar. Anzeigenumschaltung von Stück auf Gewicht


 **Rezeptur-Level A**
Die Gewichtswerte der Rezeptur-Bestandteile können aufaddiert und das Gesamtgewicht der Rezeptur ausgedruckt werden


 **Rezeptur-Level B**
Interner Speicher für komplette Rezepturen mit Name und Sollwert der Rezeptur-Bestandteile. Displayunterstützte Benutzerführung


 **Summier-Level A**
Die Gewichtswerte gleichartiger Wägegüter können aufaddiert und die Summe ausgedruckt werden


 **Prozentbestimmung**
Feststellen der Abweichung in % vom Sollwert (100 %)


 **Wägeeinheiten**
umschaltbar z. B. auf nicht-metrische Einheiten. Weitere Details siehe Internet


 **Wiegen mit Toleranzbereich (Checkweighing)**
Oberer und unterer Grenzwert programmierbar, z. B. zum Sortieren und Portionieren. Der Vorgang wird durch ein akustisches oder optisches Signal unterstützt, siehe jeweiliges Modell


 **Hold-Funktion (Tierwägeprogramm)**
Bei unruhigen Wägebedingungen wird durch Mittelwertbildung ein stabiler Wägewert errechnet

 **Staub- und Spritzwasserschutz IPxx**
Die Schutzklasse ist im Piktogramm angegeben.


 **Unterflurwägung**
Möglichkeit der Lastaufnahme an der Waagen-Unterseite


 **Batterie-Betrieb**
Für Batterie-Betrieb vorbereitet. Der Batterietyp ist beim jeweiligen Gerät angegeben


 **Akku-Betrieb**
Wiederaufladbares Set


 **Universal-Steckernetzteil**
Mit Universaleingang und optionalen Eingangsstecker-Adaptoren für
A) EU, CH, GB
B) EU, CH, GB, US
C) EU, CH, GB, US, AUS


 **Steckernetzteil**
230 V/50 Hz. Serienmäßig Standard EU, CH. Auf Bestellung auch in Standard GB, US oder AUS lieferbar


 **Integriertes Netzteil**
In der Waage integriert. 230 V/50 Hz in EU. Weitere Standards, wie z. B. GB, US, AUS auf Anfrage


 **Wägeprinzip Dehnungsmessstreifen**
Elektrischer Widerstand auf einem elastischen Verformungskörper


 **Wägeprinzip Stimmgabel**
Ein Resonanzkörper wird lastabhängig elektromagnetisch in Schwingung versetzt


 **Wägeprinzip Elektromagnetische Kraftkompensation**
Spule in einem Permanentmagneten. Für genaueste Wägungen


 **Wägeprinzip Single-Cell-Technologie**
Weiterentwicklung des Kraftkompensationsprinzips mit höchster Präzision

 **Konformitätsbewertung**
Die Dauer der Konformitätsbewertung in Tagen ist im Piktogramm angegeben

 **DAkkS-Kalibrierung (DKD)**
Die Dauer der DAkkS-Kalibrierung in Tagen ist im Piktogramm angegeben

 **Werkskalibrierung (ISO)**
Die Dauer der Werkskalibrierung in Tagen ist im Piktogramm angegeben

 **Paketversand per Kurierdienst**
Die Dauer der internen Produktbereitstellung in Tagen ist im Piktogramm angegeben

 **Palettenversand per Spedition**
Die Dauer der internen Produktbereitstellung in Tagen ist im Piktogramm angegeben

*Der Name Bluetooth® und die Logos sind eingetragene Warenzeichen und gehören der Bluetooth SIG, Inc.. Jedwede Verwendung dieser Warenzeichen durch die KERN & SOHN GmbH erfolgt unter Lizenz. Andere Warenzeichen oder Markennamen sind eingetragene Warenzeichen ihrer jeweiligen Besitzer.